

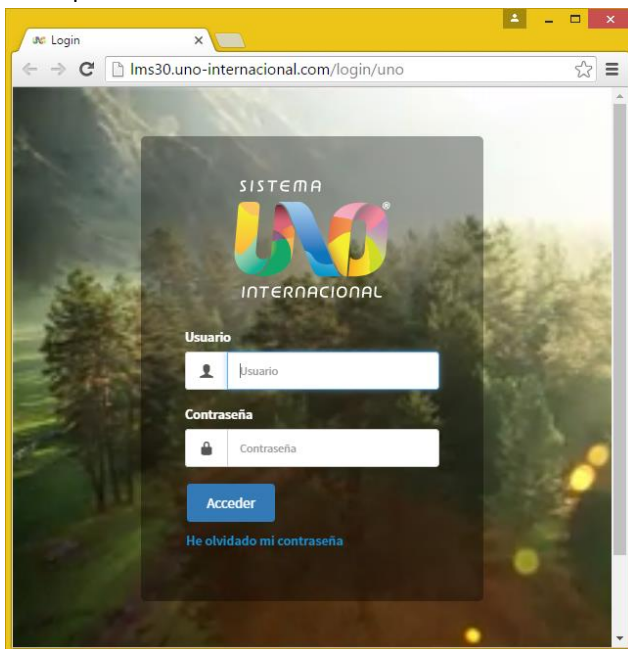


INSTRUCCIONES PARA INGRESAR A LA PLATAFORMA DE TAREAS Y ACTIVIDADES

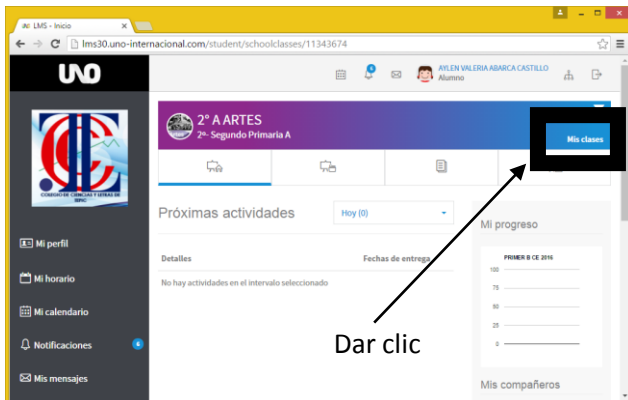
1. Ingresar a la página web:

<http://lms30.uno-internacional.com/login/uno>

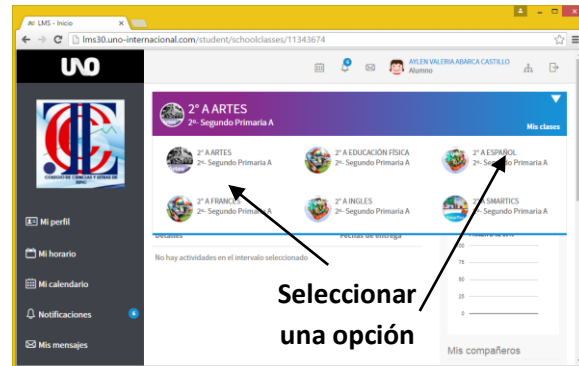
2. Iniciar sesión con el nombre de usuario y la contraseña que le fueron asignados. Colocar los datos en las casillas correspondientes:



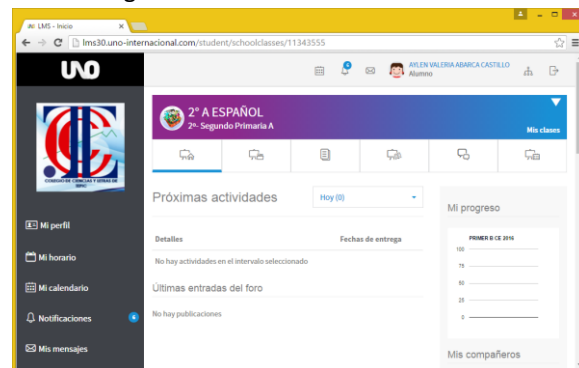
3. Se abrirá una pantalla en la cual nos dirigiremos al menú superior y seleccionar la opción **Clases**:



4. En la pantalla que aparece, seleccionar la clase (materia) para consultar la lista de actividades y/o tareas a realizar.



5. Según la opción seleccionada, en la pestaña "PRÓXIMAS ACTIVIDADES" se mostrará la lista de actividades o tareas por realizar, mostrando la fecha de entrega de cada una.



6. En la parte superior aparece un ícono de mensajería donde puede consultar avisos o comentarios del maestro.

